

"2020, Año de Leona Vicario, Benemérita Madre de la Patria"

Ciudad de México, a 30 de octubre de 2020
Oficio 0392/GPAESE/2020
Exp. ETA 2020 299

Lic. José Humberto Esquivel Salinas
Gerente de Producto y Normatividad
Cooper México Distribución, S. de R.L. de C.V.
P r e s e n t e

Se hace constar que la luminaria para alumbrado público de 62 W, marca COOPER LIGHTING SOLUTIONS, número de catálogo ARCH-N-PA1-60-740-U-T2R-AP-10K-PR7, modelo ARCHEON NANO, integrada por un módulo de 16 leds, marca OSRAM, modelo GW CSSRM3; con carcasa de aluminio, con óptica individual de acrílico de alto impacto, parámetros de operación: tensión 277-120 V c.a., corriente 0.244-0.521 A, frecuencia de 60 Hz, con una clasificación Tipo II Corta, de acuerdo a su curva de distribución lumínica¹; equipada con un controlador (driver) electrónico de corriente constante programable, marca OSRAM, número de catálogo OT100W/UNV/1250C/2DIM/P6, modelo OPTOTRONIC, para operar módulos de leds de 100 W máximo, parámetros de operación: tensión 277-120 V c.a., corriente 0.40-0.95 A, frecuencia 50/60 Hz; se califica como **satisfactoria** para el ahorro de energía en alumbrado público en **vías secundarias residenciales tipo A, en vías secundarias residenciales tipo B y en vías secundarias industriales tipo C**, debido a que consume **40.98 %** menos energía por cada lux promedio medido en el piso de una calle de pruebas con respecto a lo requerido en el protocolo Pr LED AP 190606. Esto de acuerdo con los resultados de las pruebas realizadas por el Laboratorio de Alumbrado Público del Gobierno de la Ciudad de México.

En la siguiente tabla se presenta el resumen de dichos resultados.

Concepto	Unidades	Luminaria LED
Potencia especificada por el fabricante	W	62.00
Consumo de energía en 12 horas de uso continuo de 2 especímenes	Wh	1 474.67
Iluminancia promedio	lx	16.12
Relación de consumo de energía por unidad de iluminancia promedio en 12 horas	Wh/lx	91.49
Relación de consumo de energía por unidad de iluminancia promedio en 12 horas de referencia	Wh/lx	155.00
Diferencia	Wh/lx	63.51
Ahorro de energía por cada lux promedio respecto a la referencia	%	40.98
Información adicional		
Potencia medida en el laboratorio	W	61.97
Factor de potencia	%	97.05
DAT en tensión	%	0.20
DAT en corriente	%	3.94
Flujo luminoso de luminaria	lm	7 487.70
Eficacia lumínica total de luminaria	lm/W	120.83
Temperatura de color	K	3 978.00
Relación de uniformidad de iluminancia promedio	-	2.54 a 1

¹ [IES] Illuminating Engineering Society.2007. TM-15-07 (revised). Luminaire classification system for outdoor luminaries. 11P.



Comisión Federal de Electricidad®

Dirección Corporativa de Negocios Comerciales
Gerencia de la UN PAESE

Estos equipos podrán ser utilizados en servicios no medidos de alumbrado público a una tensión nominal de suministro de 220-127 V c.a., siempre que su potencia de línea no se pueda ajustar en sitio. Si el fabricante decide comercializar el modelo de la luminaria evaluado con la opción de cambio de potencia por el usuario, sólo deberá instalarse en servicios medidos y si se instalase en servicios no medidos, se censará a la máxima potencia configurable. Esto de acuerdo con el Procedimiento de Control de Servicios de Alumbrado Público emitido el 11 de junio de 2010 por la Coordinación Comercial de la CFE o el que lo sustituya.


La clasificación de vialidades utilizada en este análisis corresponde a la de la norma NOM-013-ENER-2013. Se probaron dos especímenes de esta luminaria a 40 metros de distancia interpostal, 7 metros de ancho de vialidad y 8 metros de altura, montados a cero grados del eje horizontal, sobre pavimento tipo R2 y sin ciclos de atenuación programados. Esta luminaria también se probó en vías principales y ejes viales, vías de acceso controlado y vías rápidas y en vías primarias y colectoras, los resultados de dicha evaluación los podrá consultar en el oficio 0390/GPAESE/2020.

Se recomienda al usuario que pretenda hacer uso de esta tecnología realizar un estudio Costo-Beneficio del proyecto de sustitución o instalación de luminarias en alumbrado público, ya que los anchos de calle, distancias interpostales y alturas de montaje varían en cada caso. En luminarias con tecnología led la disipación del calor y el conocimiento del entorno operativo son consideraciones críticas para el diseño y aplicación de estos equipos². Es importante revisar las especificaciones técnicas y recomendaciones del fabricante.


El PAESE conserva copia de los reportes del laboratorio cuyos datos se utilizaron para realizar los cálculos. El PAESE se reserva el derecho de seleccionar una muestra de este modelo en el futuro y probarla en un laboratorio determinado por el propio PAESE. Esta constancia queda condicionada a la entrega de la renovación del Certificado de la NOM-031-ENER-2012 (o la que el sustituya), debido a que el certificado actual vence el 10 de enero del 2022. En caso de que el resultado de este proceso sea desfavorable, se revocará la constancia y se hará pública la revocación.

Derivado del avance tecnológico, es de esperar que la exigencia de eficiencia energética se incremente con el tiempo, por lo que esta constancia tiene una vigencia de 2 años a partir de su emisión.


A t e n t a m e n t e



Lic. Enrique Álvarez Raya
Gerente de la UN PAESE



c.c.p. Ing. Guillermo Nevárez Elizondo.- Director General de la Empresa Subsidiaria de Distribución.- Pte.
C.P. José Martín Mendoza Hernández.- Director General de la Empresa Subsidiaria de Suministro Básico.- Pte.
Ing. Myriam Moro Mendoza.- Subgerente de Apoyo Técnico en Ahorro de Energía.- Pte.
Ing. Carlos Alberto Cruz Pérez.- Auxiliar Técnico de la Subgerencia de Apoyo Técnico en Ahorro de Energía.- Pte.



² US DOE (2007). Thermal Management of White LEDs. Disponible en: https://www1.eere.energy.gov/buildings/publications/pdfs/ssl/thermal_led_feb07_2.pdf