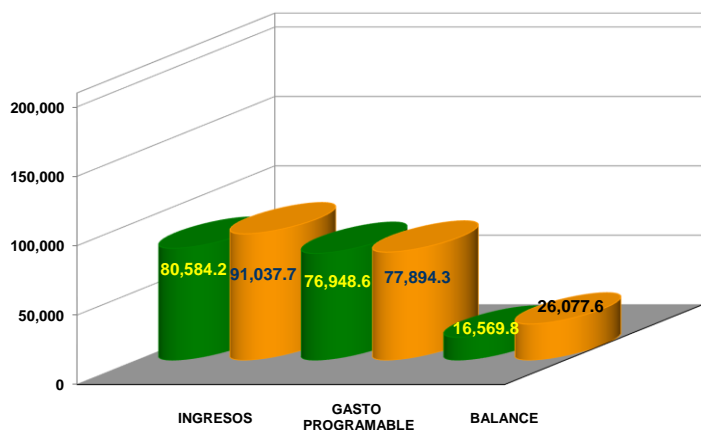


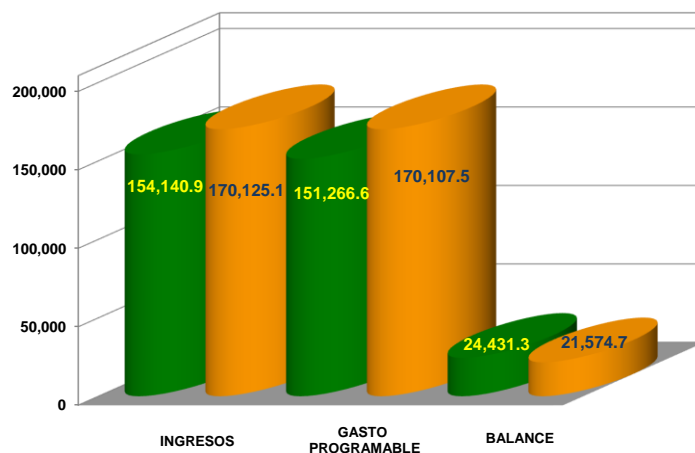
SITUACIÓN PRESUPUESTAL
EJERCICIO PRESUPUESTAL AL SEGUNDO TRIMESTRE 2017
(Millones de pesos con un decimal)



CONCEPTO	ANUAL	AUTORIZADO	EJERCIDO	AUTORIZADO	EJERCIDO	VARIACIÓN			
	AUTORIZADO	ABR-JUN	ABR-JUN	ENE-JUN	ENE-JUN	ABSOLUTA	RELATIVA		
	(1)	(2)	(3)	(4)	(5)	(6=3-2)	(7=5-4)	(8=6/2)	(9=7/4)
INGRESOS TOTALES	338,954.0	80,584.2	91,037.7	154,140.9	170,125.1	10,453.5	15,984.3	13.0	10.4
VENTA DE SERVICIOS	321,946.6	78,832.4	90,004.1	150,637.4	167,521.5	11,171.6	16,884.1	14.2	11.2
INGRESOS DIVERSOS	17,007.4	1,751.8	1,033.7	3,503.5	2,603.6	(718.1)	(899.9)	(41.0)	(25.7)
GASTO PROGRAMABLE	332,454.0	76,948.6	77,894.3	151,266.6	170,107.5	945.7	18,840.9	1.2	12.5
GASTO CORRIENTE	259,404.5	59,781.3	69,285.3	118,286.3	143,213.7	9,503.9	24,927.4	15.9	21.1
SERVICIOS PERSONALES	54,953.0	10,814.9	10,366.7	25,354.3	26,061.6	(448.1)	707.3	(4.1)	2.8
MATERIALES Y SUMINISTROS	104,213.1	23,737.5	34,708.1	45,467.3	68,399.8	10,970.6	22,932.5	46.2	50.4
SERVICIOS GENERALES	26,396.5	5,927.0	4,510.6	11,248.7	8,542.9	(1,416.4)	(2,705.8)	(23.9)	(24.1)
PAGOS RELATIVOS A PIDIREGAS	73,475.2	19,217.6	19,375.2	36,042.3	39,823.1	157.5	3,780.8	0.8	10.5
OTRAS EROGACIONES	366.7	84.3	324.6	173.7	386.3	240.4	212.6	285.3	122.4
PENSIONES Y JUBILACIONES	35,964.2	8,123.2	7,536.4	17,138.3	17,080.2	(586.9)	(58.2)	(7.2)	(0.3)
INVERSIÓN FÍSICA	36,525.3	8,904.0	5,734.8	15,561.9	9,636.8	(3,169.3)	(5,925.1)	(35.6)	(38.1)
INVERSIÓN FINANCIERA	0.0	0.0	0.0	0.0	0.1	0.0	0.1	n.a	n.a
OPERACIONES AJENAS	560.0	140.0	(4,662.1)	280.0	176.7	(4,802.1)	(103.3)	n.s	n.s
TRANSFERENCIAS	43,114.0	12,934.2	12,934.2	21,557.0	21,557.0	0.0	0.0	0.0	0.0
BALANCE PRIMARIO	49,614.0	16,569.8	26,077.6	24,431.3	21,574.7	9,507.8	(2,856.6)	57.4	(11.7)

ABRIL - JUNIO 2017



ENERO - JUNIO 2017



 PRESUPUESTADO  EJERCIDO